

FINAL

Α.Σ.Ε. Δούκα **73 - 70** Α.Ε.Κ. (Κανονική διάρκεια 62-62)

63%	20 / 32	FT	17 / 30	57%
35%	16 / 46	2p	16 / 34	47%
29%	7 / 24	3p	7 / 35	20%
50	34 - 16	Rb	37 - 17	54
	21	Tu	25	

Referees: Στρέμπας - Μαράμης

Each Period	1st	2nd	3rd	4th
Α.Σ.Ε. Δούκα	13	14	20	15
Α.Ε.Κ.	27	10	16	9

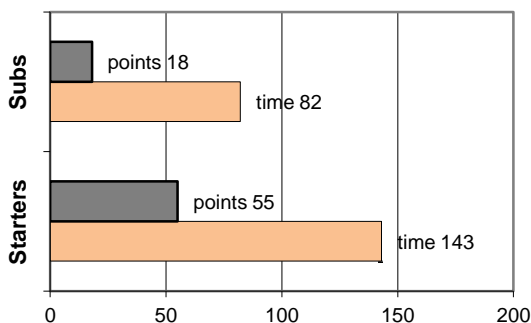
End of Period	1st	2nd	3rd	4th
Α.Σ.Ε. Δούκα	13	27	47	62
Α.Ε.Κ.	27	37	53	62

Coach: Π. Δημητρίου - Δ. Χρυσικός
Α.Σ.Ε. Δούκα

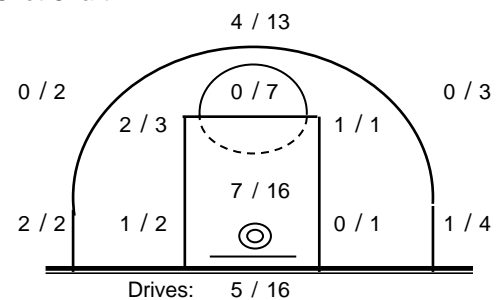
Fast Breaks 6 / 10

# Player	Time (min)	Points	Ft	2p	3p	+/-	Rebs		As	St	Tu	Bl		Fouls	Rkg*	
							de	of				Wo	Co			
4 Θεοδώρου Αγ.	0	0	0 / 0	0 / 0	0 / 0	0	0	0	0	0	0	0	0	0	-	
5 Χατζής Π.	28	4	2 / 2	1 / 4	0 / 0	14	6	3	2	1	2	1	2	5	12	
6 Σπιβακτάκης Ηρ.	5	0	0 / 0	0 / 0	0 / 1	0	2	0	0	0	0	0	0	0	-	
7 Ζησιμάτος Δ.	22	8	2 / 2	0 / 0	2 / 6	6	1	2	0	1	2	1	1	5	7	
8 Δημητρός Θ.	13	4	2 / 2	1 / 3	0 / 2	0	4	2	0	2	0	1	2	2	9	
9 Βλασσόπουλος Γ.	5	0	0 / 0	0 / 1	0 / 0	-3	1	0	0	0	0	0	1	2	-	
10 Κορκόντζελος Κ.	38	10	1 / 6	3 / 13	1 / 4	2	6	3	9	7	5	0	7	5	12	
11 Λαγός Κ.	40	9	3 / 3	3 / 11	0 / 1	7	7	1	0	2	5	2	2	3	7	
12 Μανεισιώτης Χρ.	0	0	0 / 0	0 / 0	0 / 0	3	0	0	0	0	0	0	0	0	-	
13 Καρδαράς Γ.	11	0	0 / 0	0 / 0	0 / 0	-10	1	0	2	0	2	0	0	0	1	
14 Παπαχρήστος Κ.	42	29	10 / 13	8 / 13	1 / 5	0	4	5	1	0	0	0	9	2	27	
16 Αναστασόπουλος Ι.	21	9	0 / 4	0 / 1	3 / 5	-4	1	0	0	0	2	0	2	3	1	
Team							1	0			3		0	0		
1st quarter		13	4 / 9	3 / 12	1 / 6		4	4	4	3	2	0	5	3	7	
2nd quarter		14	0 / 1	4 / 9	2 / 3		7	1	3	3	7	0	4	4	14	
3rd quarter		20	2 / 2	3 / 7	4 / 8		8	2	6	3	4	0	3	8	27	
4th quarter		15	9 / 11	3 / 10	0 / 5		9	6	1	3	6	4	9	7	18	
Overtime		11	5 / 9	3 / 8	0 / 2		6	3	0	1	2	1	5	5	9	
Final Stats		225	73	20 / 32	16 / 46	7 / 24	15	34	16	14	13	21	5	26	27	75
			63%	35%	29%			50								

Starters- Subs ratio




Shot Chart



*Ranking= Pts+Rebs+As+St+B-Mished Shots-Tu (Time Played>7min.)

Offense Analysis

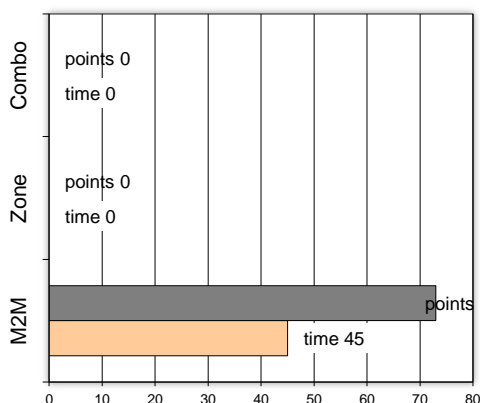
Play performance:



Against Defense Types:

Turnovers:

Fast breaks:



Έγιναν 21 λάθη
3 ήταν χρονικές υπερβάσεις,
2 ήταν παραβάσεις γραμμών,
15 ήταν λάθη κατοχής και
1 ήταν βήματα ή μεταφορά.

Επετεύχθησαν 6 αιφνιδιασμοί
0 ήταν πρωτεύοντες
2 ήταν δευτερεύοντες
4 προήλθαν από λάθος
του αντιπάλου

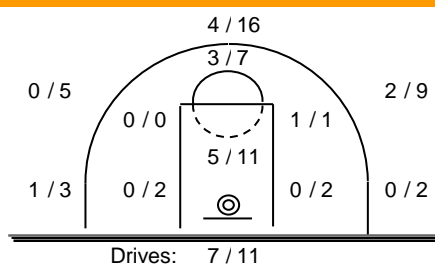
Πραγματοποιήθηκαν συνολικά 105 επιθέσεις, με απόδοση 0.70
έναντι 106 επιθέσεων των αντιπάλων.

Defense Analysis

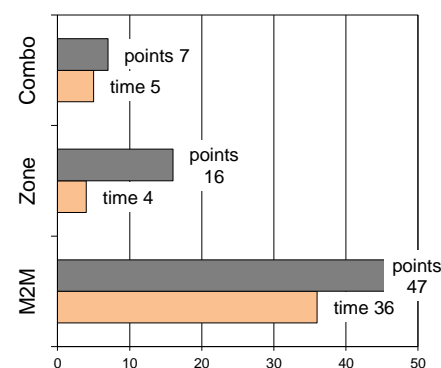
A.E.K.

4	Καραμίντζος Δ.	2
5	Βαρδής Γ.	7
6	Διαμάντης Αχ.	34 -3
7	Ογκμπέντε Φ.	3
8	Ουκμπεφόρ Φ.	2
9	Καρλής Μ.	18 -4
10	Θρασυβουλίδης Μ.	0
11	Μακρής Αρ.	2
12	Στεργίου Χρ.	0
13	Στυλιανός Στ.	2
14	Μπράιαντ Στ.	0
15	Πισινέλης Γ.	0

Opponent's shot chart

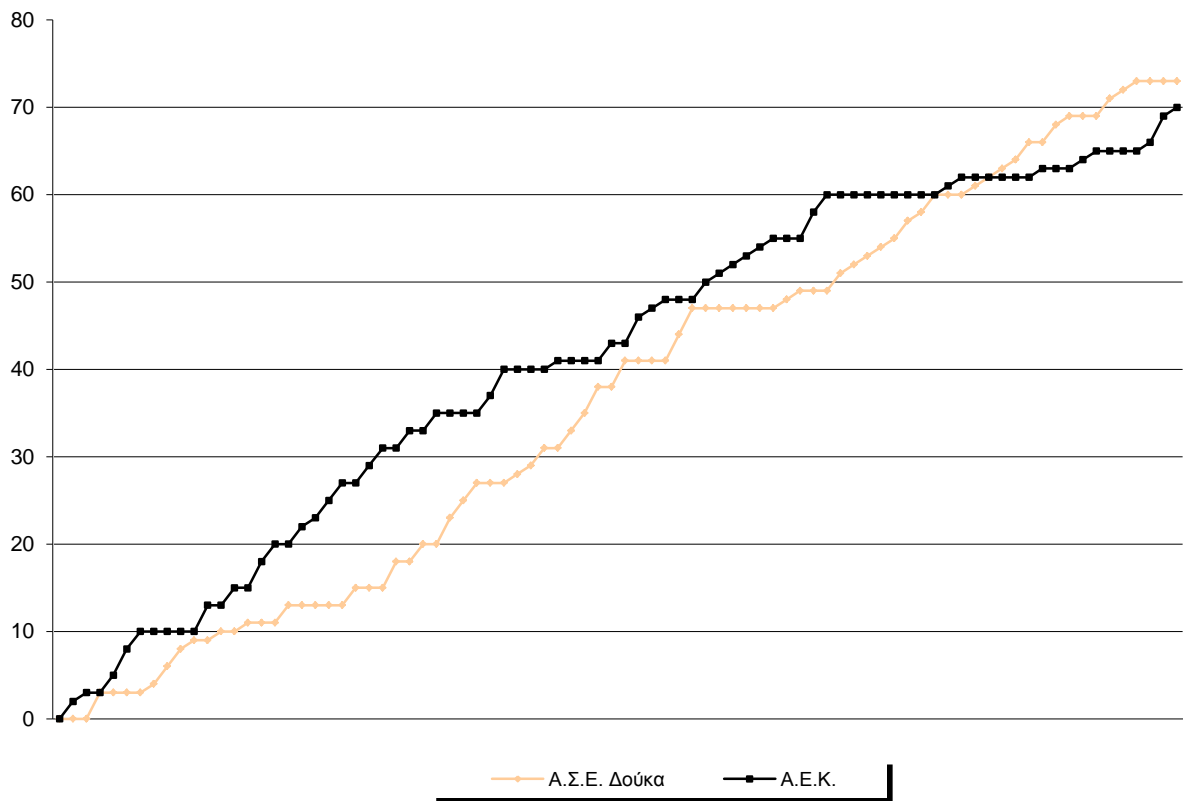


Defense Types Performance

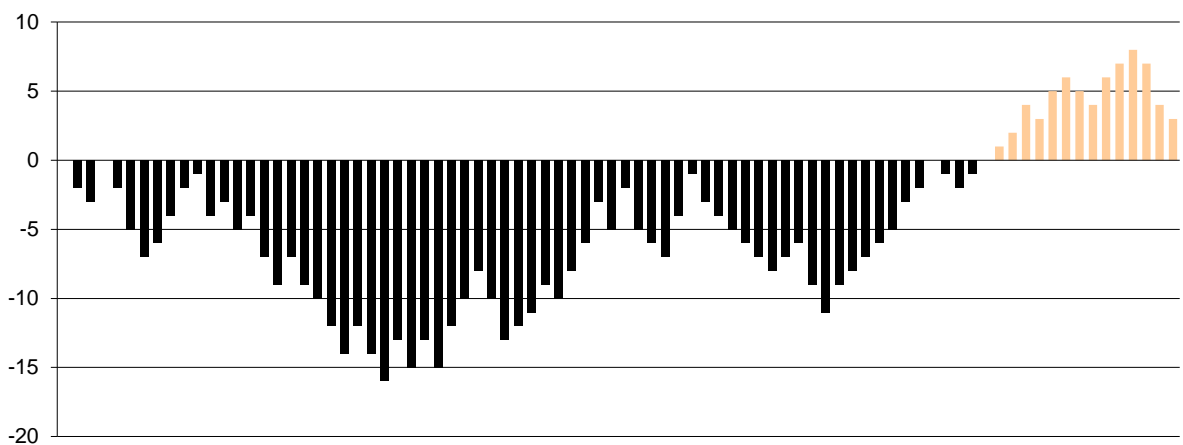


Graphic Stats

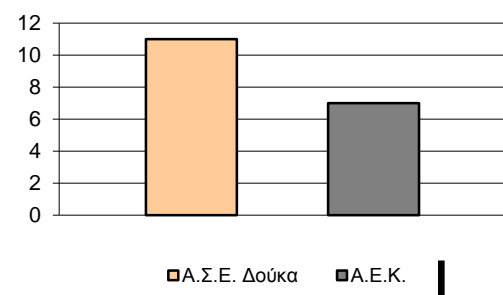
Score Evolution



Score Difference



Largest Scoring Run



Notes

Οι 27π που δέχτηκε η ομάδα του Δούκα στο 1ο δεκάλεπτο αποτελούν τη χειρότερη σχετική επίδοση φέτος.

Ο αγώνας οδηγήθηκε στην παράταση με δύο εύστοχες βολές του Δημητρώ έπειτα από δικό του επιθετικό ριμπάουντ 2" πριν τη λήξη της κανονικής διάρκειας του αγώνα.

Είχαν προηγηθεί 0/4 ελ. βολές για την Α.Ε.Κ.